

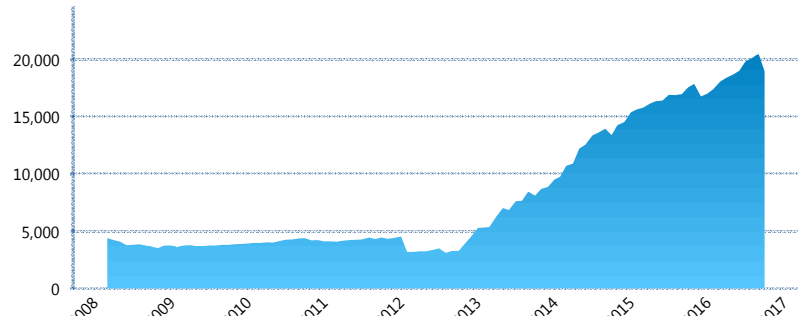
I. INFORMACIÓN FINANCIERA

I) Detalles del Fondo

Detalles del Fondo	
Razón Social	Siefore Azteca Básica 4, S.A. de C.V.
Inicio de Operaciones	03/03/2008
Tipo de Fondo	Básica
Clave Bolsa	AZTBAS4
Activos Administrados *	18,961
ISIN	MX54AZ040029
Comisión Anual	1.14%
Administrador	Afore Azteca, S. A. de C. V.
Director General	C. Sr. Eduardo Benigno Parra Ruiz
Presidente del Consejo	Ricardo Benjamín Salinas Pliego

Activos Administrados *

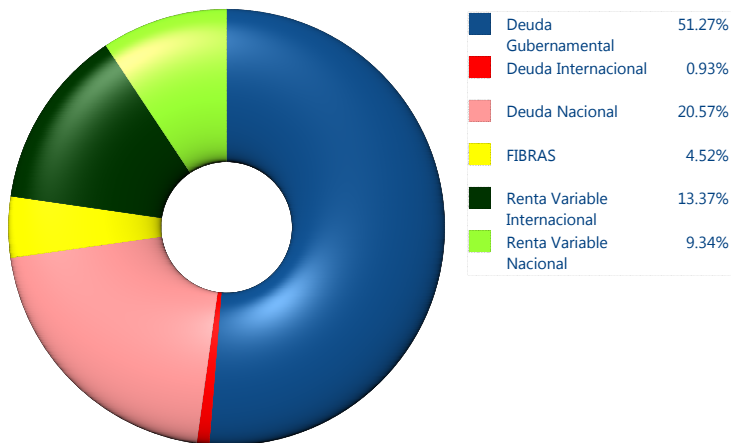
\$18,961



*Cifras en millones de pesos

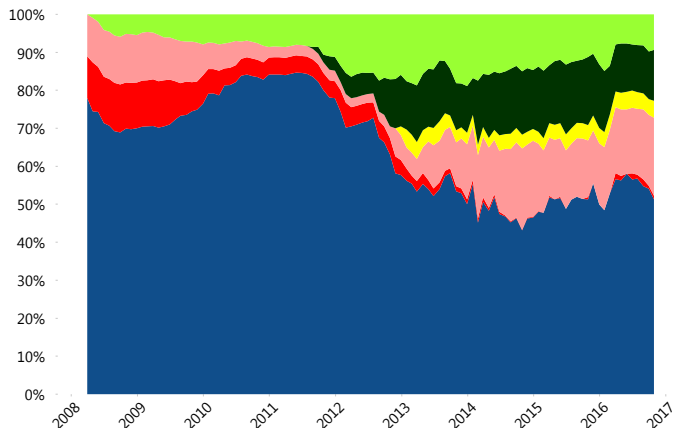
Contiene el efecto de fusiones, cortes transversales y transferencias por edad. Para mayor información consultar: <http://www.consar.gob.mx/gobmx/Aplicativo/Factsheets/EC/ECSAR.pdf>

II) Inversiones



Tipo de Instrumento		Azteca (SB4)	Sistema Básicas 4**
Renta Variable Nacional	Renta Variable Nacional	9.34%	8.41%
	Total	9.34%	8.41%
Renta Variable Internacional	Renta Variable Internacional	13.37%	15.40%
	Total	13.37%	15.40%
Mercancías	Mercancías	0.00%	0.32%
	Total	0.00%	0.32%
FIBRAS	FIBRAS	4.52%	1.94%
	Total	4.52%	1.94%
Estructurado	Estructurados	0.00%	4.75%
	Total	0.00%	4.75%
Deuda Nacional	Alimentos	0.00%	0.44%
	Automotriz	0.90%	0.03%
	Banca de Desarrollo	2.85%	2.15%
	Bancario	0.46%	1.10%
	Bebidas	0.93%	0.34%
	Cemento	0.00%	0.07%
	Centros Comerciales	0.00%	0.09%
	Consumo	0.95%	0.26%
	Deuda CP	0.16%	0.01%
	Empresas Productivas del Estado	3.86%	2.93%
	Estados	1.22%	0.70%
	Europesos	0.00%	3.15%
	Grupos Industriales	0.74%	0.62%
	Infraestructura	3.22%	3.38%
	Otros	0.00%	1.01%
	Papel	0.00%	0.07%
	Serv. Financieros	2.68%	0.25%
Telecom	0.59%	1.45%	
Transporte	0.00%	0.28%	
Vivienda	2.00%	1.67%	
Total	20.57%	19.99%	
Deuda Internacional	Deuda Internacional	0.93%	0.54%
	Total	0.93%	0.54%
Deuda Gubernamental	BONDESD	3.49%	1.28%
	BONOS	19.54%	18.70%
	BPA182	0.00%	0.01%
	BPAT	0.00%	0.25%
	CBIC	1.57%	3.21%
	CETES	0.26%	1.92%
	REPORTO	2.26%	0.80%
	UDIBONO	23.63%	21.13%
UMS	0.53%	1.35%	
Total	51.27%	48.65%	
Total	100.00%	100.00%	

Evolución de Inversiones



**Considera las inversiones de todo el grupo de SIEFORES Básicas 4
Cifras al cierre de octubre de 2016

III) Desempeño

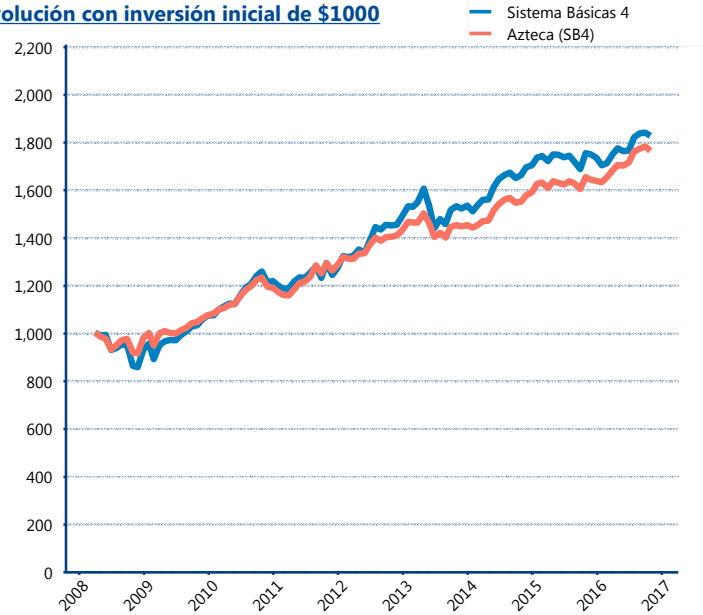
Rendimiento Bolsa

Tipo	Azteca (SB4)	Sistema Básicas 4
1 año	6.30%	4.09%
2 años	6.32%	4.63%
3 años	6.56%	6.02%
5 años	6.21%	6.94%

Indicador de Rendimiento Neto

Siefore	IRN %
SURA (SB4)	9.32%
Profuturo (SB4)	9.30%
Banamex (SB4)	8.98%
PensionISSSTE (SB4)	8.94%
Metlife (SB4)	8.26%
Principal (SB4)	8.22%
Invercap (SB4)	8.10%
XXI-Banorte (SB4)	7.86%
Azteca (SB4)	7.64%
Coppel (SB4)	7.44%
Inbursa (SB4)	5.08%
Promedio Simple	8.10 %
Promedio Ponderado	8.43 %

Evolución con inversión inicial de \$1000



Construido con el precio de la Siefore registrado en la Bolsa Mexicana de Valores

IV) Medidas de sensibilidad y riesgos

Evolución del Plazo Promedio Ponderado

